



TRANSPALETTES PESEURS


PROFESSIONAL MEASURING





KERN Pictogrammes

 **Programme d'ajustage interne**
règle rapidement la précision de la balance à l'aide d'un poids calibré interne motorisé


 **Programme d'ajustage externe CAL**
pour régler la précision de la balance. Poids de contrôle externe nécessaire


 **EasyTouch**
convient pour la connexion, le transfert et le contrôle de données via PC ou tablette


 **Mémoire**
emplacements de mémoire internes à la balance, par ex. des tares, de pesée, données d'article, PLU etc.


 **Mémoire alibi**
archivage électronique sécurisé des résultats de pesée, conforme à la norme 2014/31/UE


 **KERN Universal Port (KUP)**
permet le raccordement d'adaptateurs d'interface KUP externes, tels que RS-232, RS-485, SB, Bluetooth, WIFI, analogique, Ethernet, etc. pour l'échange de données et d'instructions de commande, sans difficultés de montage


 **Interface de données RS-232**
pour connecter la balance à une imprimante, un PC ou un réseau


 **Interface de données RS-485**
pour connecter la balance à une imprimante, un PC ou d'autres appareils périphériques. Convient pour le transfert de données sur de plus grandes distances. Réseaux en topologie bus possible


 **Interface de données USB**
pour connecter la balance à une imprimante, un PC ou d'autres appareils périphériques


 **Interface de données Bluetooth***
pour le transfert de données de la balance à une imprimante, un PC ou d'autres appareils périphériques


 **Interface de données WIFI**
pour le transfert de données de la balance à une imprimante, un PC ou d'autres appareils périphériques


 **Sorties de commande (coupleur opto-électronique, Digital I/O)**
pour raccorder des relais, voyants signalétique, vannes, etc.


 **Interface analogique**
pour raccorder un périphérique adapté au traitement analogique des valeurs de mesure


 **Interface pour deuxième balance**
pour le raccordement d'une deuxième balance


 **Interface réseau**
pour connecter la balance à un réseau Ethernet. Possible chez KERN avec un convertisseur universel RS-232/LAN


 **KERN protocole de communication (KCP)**
Il est un jeu d'instructions standardisé pour interfaces pour les balances KERN et d'autres instruments. Il permet de consulter et de régler tous les paramètres pertinents et toutes les fonctions de l'appareil. Les appareils KERN avec KCP sont faciles à intégrer dans les ordinateurs, les commandes industrielles et d'autres systèmes numériques


 **Protocole GLP/ISO interne**
la balance indique la valeur de pesée, la date et l'heure, quelle que soit l'imprimante raccordée


 **Protocole GLP/ISO printer**
avec valeur de pesée, date et heure. Uniquement avec les imprimantes KERN


 **Comptage de pièces**
nombres de pièces de référence au choix. Commutation de l'affichage pièces/poids


 **Niveau de formule A**
les valeurs de poids pour les différents composants d'une formule peuvent être additionnés et le poids total de la formule peut être imprimé


 **Niveau de formule B**
mémoire interne pour formules complètes avec nom et valeur de consigne des différents composants d'une formule. Guidage de l'utilisateur par écran


 **Niveau de totalisation A**
les valeurs de poids de marchandises similaires peuvent être additionnées et la somme imprimée


 **Détermination du pourcentage**
détermination de l'écart en % de la valeur de consigne (100 %)


 **Unités de mesure**
convertibles par touche, par ex. pour passer à des unités non métriques. Plus de détails : voir Internet

 **Pesage avec plages de tolérance** (Checkweighing)
les valeurs limites supérieures et inférieures sont programmables, p. ex. pour triage et portionnement. L'opération est assistée par un signal acoustique ou optique, voir le modèle respectif


 **Fonction Hold**
(Programme de pesée animaux) Si le sujet à peser n'est pas fixe, la détermination de la valeur moyenne permet de calculer une valeur de pesée stable


 **Protection contre la poussière et les projections d'eau - IPxx**
le degré de protection est indiqué par le pictogramme. Voir définition dans le glossaire


 **Pesage sous la balance**
support de charge possible au moyen d'un crochet au dessous de la balance


 **Fonctionnement sur pile**
préparé pour fonctionnement sur pile. Le type de pile est indiqué pour chaque appareil


 **Fonctionnement sur batterie**
kit rechargeable


 **Bloc d'alimentation universel**
externe, avec entrée universelle et adaptateurs de ports d'entrée en option pour A) UE, CH, GB B) UE, CH, GB, US C) UE, CH, GB, US, AUS


 **Bloc d'alimentation**
230 V/50 Hz. De série standard UE, CH. Sur demande aussi de série GB, US ou AUS


 **Bloc d'alimentation intégré**
intégré à la balance. 230 V/50 Hz standard UE. Sur demande également en standard GB, US ou AUS


 **Principe de pesée Jauges de contrainte**
résistance électrique sur corps de déformation élastique.


 **Principe de pesée Système de mesure à diapason**
un corps de résonance est amené électromagnétique à osciller sous l'effet d'une charge


 **Principe de pesée Compensation de force électromagnétique**
bobine dans un aimant permanent. Pour les pesées les plus précises


 **Principe de pesée Technologie Single-Cell**
développement du principe de compensation de force avec une précision inégalée

 **Évaluation de la conformité**
la durée de la mise à disposition de l'évaluation de la conformité est indiquée par le pictogramme

 **Étalonnage DAkkS (DKD)**
la durée de l'étalonnage DAkkS en jours est indiquée par le pictogramme

 **Étalonnage usine (ISO)**
la durée de l'étalonnage usine en jours est indiquée par le pictogramme

 **Expédition de colis**
la durée de mise à disposition interne du produit en jours est indiquée par le pictogramme

 **Expédition de palettes**
la durée de mise à disposition interne du produit en jours est indiquée par le pictogramme

KERN Modèles A - Z

440	30
572	34
A	
ABP	50-51
ABP-A	52
ABT-NM	48
ACS/ACJ	46-47
ADB/ADJ	43
ALS-A/ALJ-A	44-45
B	
BFB	124-125
BFN	126
BIC	121
BID	122-123
C	
CB Q1 · CB Q2 · CB P1	160
CCA	94-95
CCS	96-97
CDS	93
CE Hx	138
CFS	90
CH	169
CIB	87
CJ P · CJ X	163
CKE	91
CM	10
CO Y1 · CO Y2 · CO Y5	162
CP P4 · CP Y4 · CP P1 · CP Y1 · CP P3	157
CP P2 · CP P8 · CP P7 · CP P9	158
CR Q1 · CR P1 · CR Y1	159
CT Q1 · CT P1 · CT P2	161
CPB	89
CXB/CXB-NM	88
D	
DAB	54
DBS	55
DE	106-107
DLB	56
DS	115
E	
ECB-N/ECE-N	59
EFS	13
EG-N/EW-N	37
EHA	17
EMB	14
EMB-V	15
EMS	16
EOB	104
EOC	108-109
EOE	103
EOS	105
EWJ	31

F	
FCB	61
FCE-N	60
FCF	69
FES/FEJ	41
FFN	74
FGE	68
FKB	62-63
FOB-LM	70
FOB-S · FOB-NS	71
FOB · FOB-NL	72
FXN · FXN-M	75
G	
GAB-N	64
H	
HCB	171
HCD	173
HCN	172
HDB-N · HDB-XL	170
HFA	174
HFC	175
HFD	176-177
HFM	180

I	
IFB	114
IFC NEW	112-113
IFS	92
IOC	110-111
IXC NEW	116-117
K	
KBP-V20 IP65 NEW	152
KDP	139
KFA-V20	154
KFB-TM	148
KFC-TM	150
KFD-V20	153
KFD-V40 IP68	155
KFN-TM	149
KFP-V20 IP65	152
KFP-V20 IP67	153
KFP-V30	154
KFP-V40 IP68 NEW	155
KFS-TM	148
KFU-V20	154
KFU-V30	154
KGP	136
KIB-TM	149
KIP-V20M	153
KXC-TM	151
KXP-V20 IP65	152

N	
NFB	133
NIB	132
NFN	134

P	
PBJ/PBS	39
PCB	28-29
PCD	26
PCJ NEW	32-33
PEJ/PES	40
PFB	27
PLJ/PLS	35
PNS/PNJ	36
PWS	38

R	
RIB	80
RPB	81

S	
SCD-4.0	186
SCD-4.0-PRO	187
SFB/SFB-H	78
SFE	118
SXC NEW	76-77

T	
TGC	11
TGD	11

U	
UFA	127
UFB	130
UFN	131
UIB	128
UID	129

V	
VHB	165

W	
WTB	73

Y	
YKV	137
YRO-01/-02/-03	192



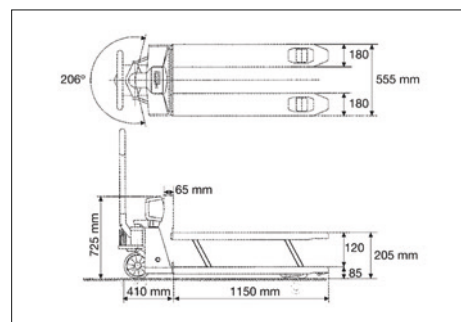
KERN Quick-Finder

Comment trouver le bon produit ?

Devant chaque groupe de produits permet de procéder à une recherche ciblée à partir de données de pesée précises telles que la lecture, la portée ou les caractéristiques principales pour chaque modèle.

Rien de plus simple pour trouver en 2 étapes le produit que vous désirez :

1. Consultez le répertoire des groupes de produits sur la page 3
2. Ouvrez le groupe de produits souhaité puis trouvez le produit recherché avec la recherche rapide.



Transpalette peseur avec protection complète contre la poussière et les projections d'eau IP65/67 et emplacement de mémoire pour un poids de récipient

Caractéristiques

- Fonction PRE-TARE pour la déduction manuelle d'un poids de récipient connu, utile pour les contrôles de niveaux
- **1** Afficheur : plastique, protégé contre la poussière et les projections d'eau IP65
- **2** Fourche de chargement : Protection contre la poussière et les projections d'eau IP67, utilisation de brève durée possible en zone humide
- Plage d'inclinaison 206°
- Roues de guidage : complètement en caoutchouc sur jantes en alu
- **3** Roues porteuses : double train de pneus des roues porteuses pour un franchissement aisé des seuils et des obstacles
- Totalisation des valeurs des poids
- Prêt à l'emploi : Piles incluses, 4x1.5 V AA, autonomie jusqu'à 80 h


Caractéristiques techniques

- Grand écran LCD, hauteur de chiffres 28 mm
- Température ambiante tolérée -10 °C/40 °C

Accessoires

- **4** Roues de guidage en polyuréthane sur jantes alu. Idéal pour sols clairs, laissent moins de traces d'usure visibles. Convient pour les modèles actuels des séries des transpalettes peseurs KERN VHB (veuillez indiquer lors de la commande le numéro de série du transpalette peseur existant), contenu de la livraison 1 pièce, KERN VHB-A02, € 140,-

DE SÉRIE



OPTION



1 **2**

Modèle	Portée [Max] kg	Lecture [d] kg	Linéarité kg	Poids net env. kg	Prix H.T. départ usine €	Options	
						Cert. d'étalon. DAKKS KERN	DAKKS €
VHB 2T1	2000	1	± 2	110	1930,-	963-131	275,-

! Expédition par transporteur. Dimensions, poids brut, frais de transport sur demande

KERN & SOHN GmbH

Balances, poids de contrôle, microscopes,
laboratoire d'étalonnage DAkkS

Ziegelei 1

72336 Balingen

Allemagne

Tél. +49 7433 9933-0

info@kern-sohn.com

www.kern-sohn.com

La plus ancienne usine de
balances de précision d'Allemagne

180 YEARS
since 1844
KERN & SOHN

Découvrez en ligne l'univers varié des balances, microscopes et appareils de mesure
de KERN : www.kern-sohn.com



- Toute la gamme KERN
- Commande pratique 24h/24, 7j/7
- Choix de plus de 5 000 balances, appareils de mesure, instruments optiques, accessoires et services
- De nombreuses informations et des téléchargements pratiques
- Les fiches techniques des produits
- Les modes d'emploi
- Des images et vidéos pratiques
- Des services KERN utiles
- Un lexique des termes techniques
- Le portail revendeurs KERN
- Une fonction de filtre et de recherche pratique



Suivez-nous sur les
réseaux sociaux



Printed in Germany by KERN & SOHN GmbH
z-cb-fr-kp-20241



ÉVALUATION DE
LA CONFORMITÉ
SELON LA
NAWID :
2014/31/EU

